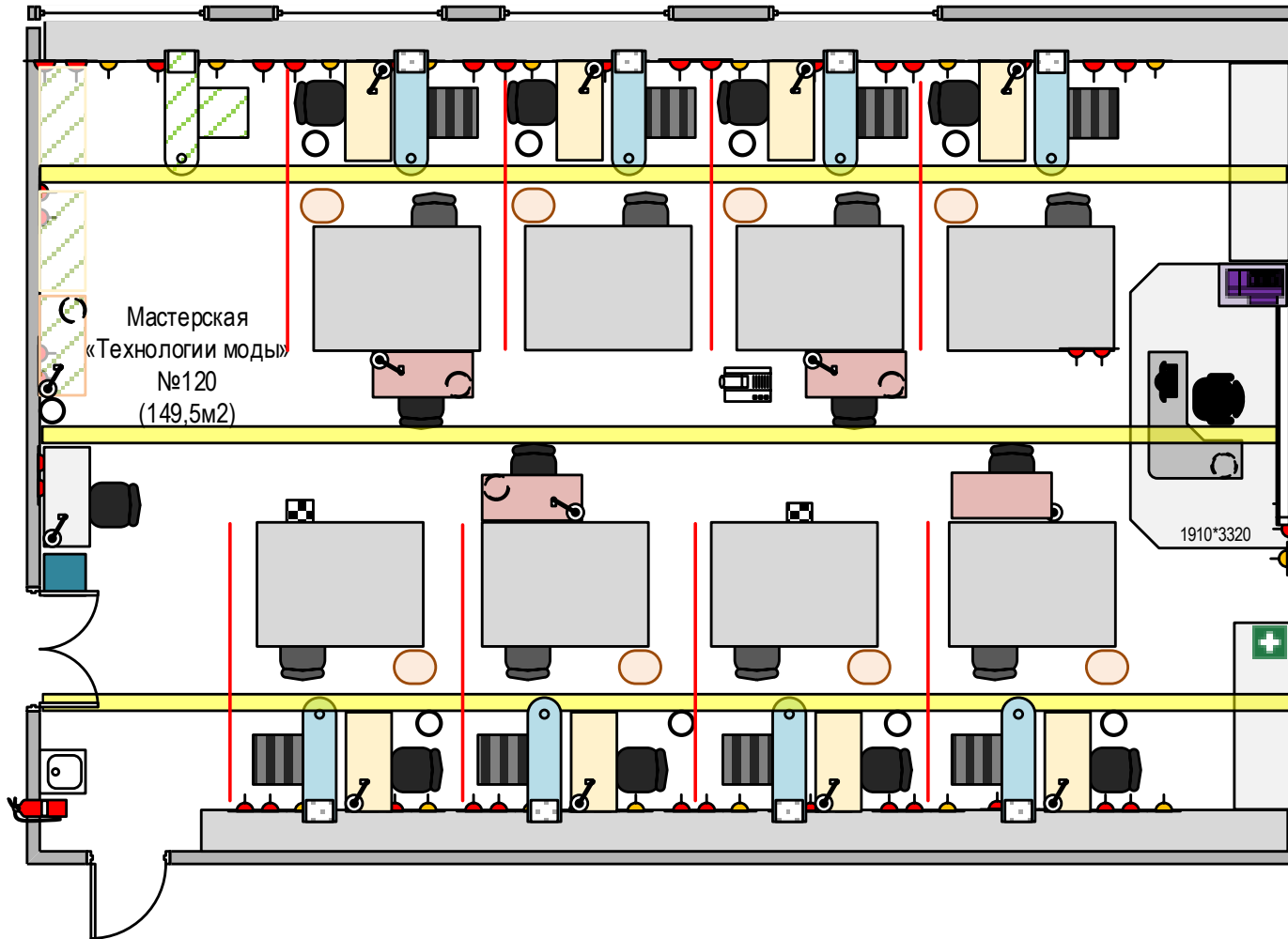








# План застройки мастерской по компетенции Технологии моды



№ п/п	Условное обозначение	Наименование оборудования	№ п/п	Условное обозначение	Наименование оборудования
1		Стул на пневмоамортизаторе для работы за швейной машиной	10		Портновский манекен мягкий с подставкой и с фиксатором, 44размер
2		Стул на пневмоамортизаторе для работы за раскройным столом	11		Светильник для промышленных швейных машин на кронштейне с креплением струбциной к столешнице
3		Стол закройный размер 1,5*2,0 м с регулировкой по высоте	12		Ноутбук
4		Прямострочная швейная машина, высокоскоростная 1-игольная машина челночного стежка с прямым приводом	13		Экран
5		Краеобметочная машина, четырехниточный оверлок с серводвигателем	14		Проектор
6		Гладильная доска с нагревом рабочей поверхности, вакуумом и надувом	15		Кресло офисное
7		Утюг с парогенератором и тефлоновой насадкой	16		Принтер с набором для сублимационной печати
8		Корзина для мусора	17		Аптечка
9		Стол угловой	18		Линия светильников

19		Кулер	23		Розетка 380В
20		Швейная машина для обработки петель	24		Коврик резиновый
21		Огнетушитель	№ каб.	Назначение	Площадь
22		Розетка 220В	120	Мастерская «Технологии моды»	149,5 м <sup>2</sup>
<b>Общая площадь</b>					<b>149,5 м<sup>2</sup></b>

Заведующая учебно-производственными мастерскими

\_\_\_\_\_

Браверман Л.В.